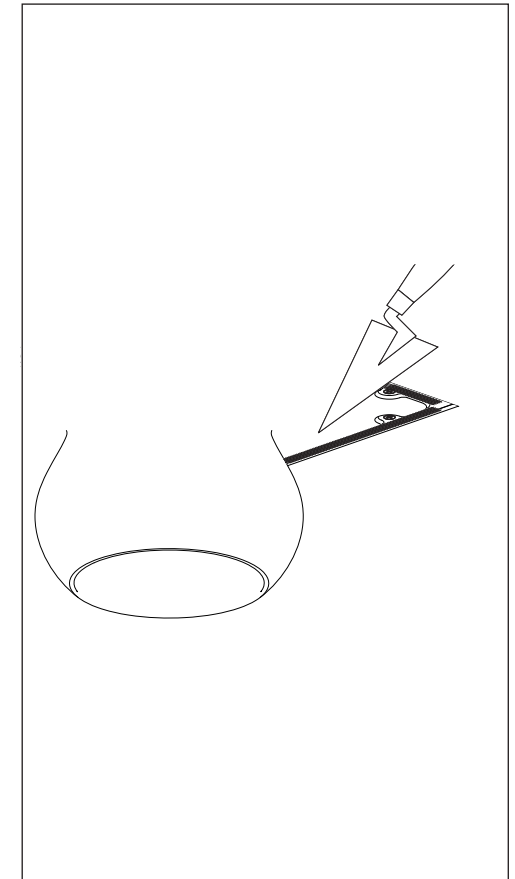
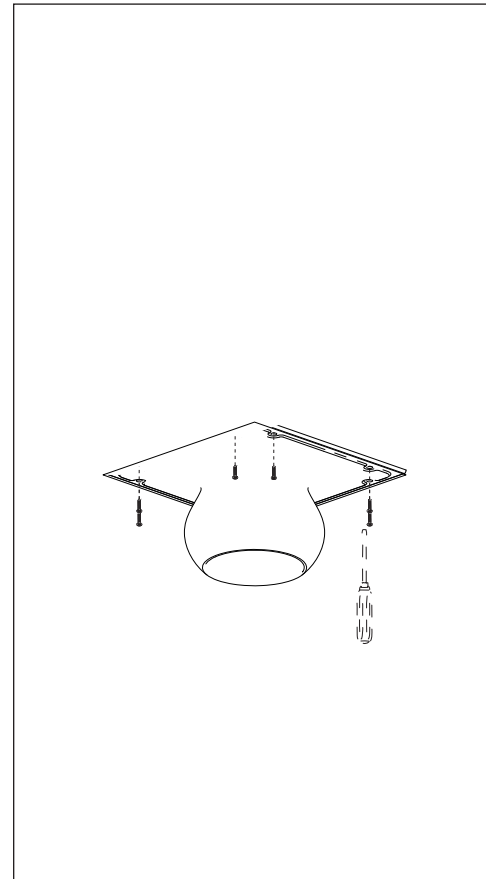
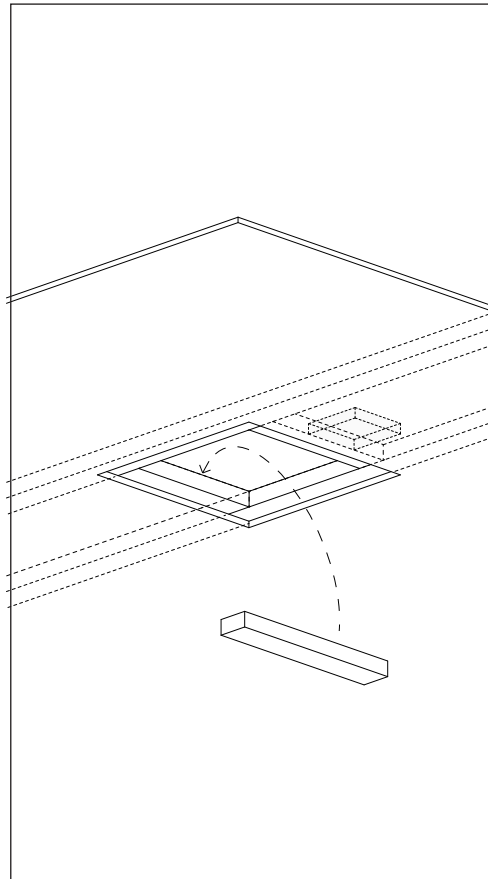
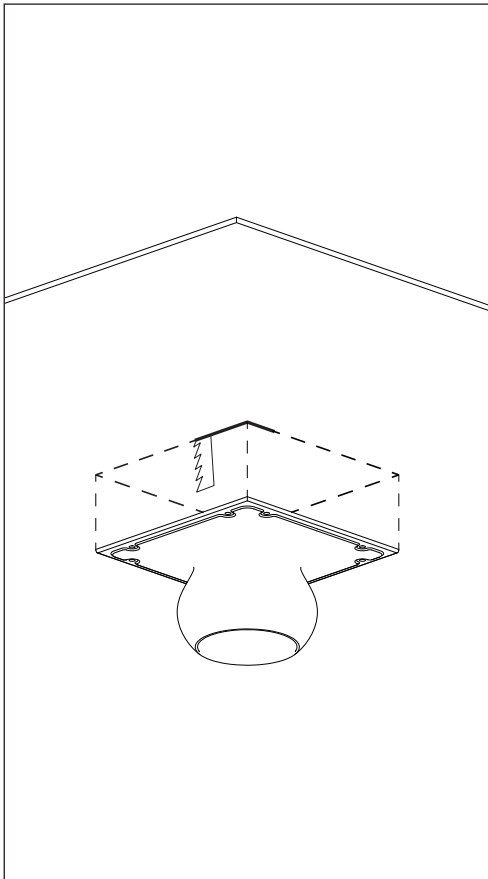


D - INSTALLATIONSHINWEIS

- Schrauben Sie das Leuchtenmodul wie die Gipskartondecke auf die Unterkonstruktion auf.
- Legen Sie ein Gewebefband mit in die dafür vorgesehene Spachtelkante ein.
- Verarbeiten Sie die Fugen sauber und mit einer ausreichend elastischen Spachtelmasse.
- Der Leuchtkörper eignet sich nicht für Außenräume – IP20
- Die Leuchte eignet sich nicht für grobkörnigen Putz!

E - INSTALLATION INSTRUCTION

- Screw the luminaire module on the same substructure as the plasterboard.
- Put a fabric tape into the spatula border intended therefore.
- Finish the joints cleanly and neatly and use a filler which is elastic enough.
- The illuminant is not suitable for outside! – IP 20
- Don't use the lamp on coarse-grained plaster!



D - ELEKTROINSTALLATIONEN

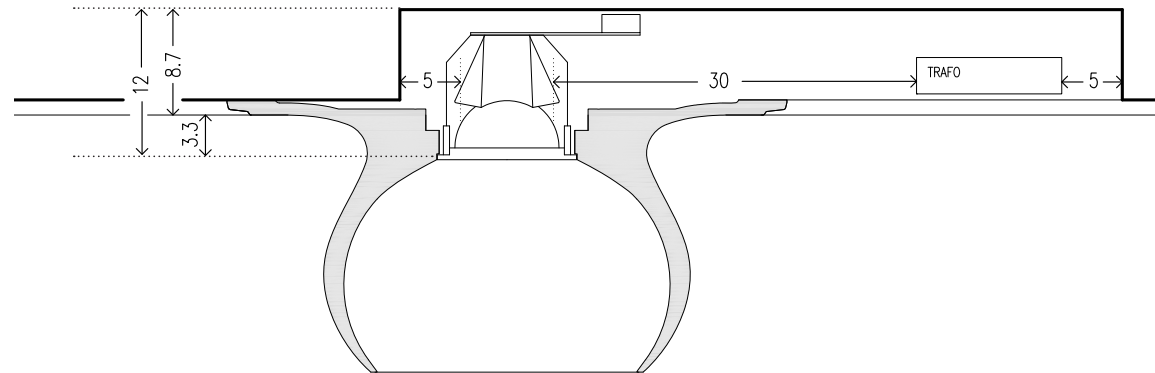
Die gesamten Elektroinstallationen sind von einem befugten Elektroinstallateur Ihres Vertrauens durchzuführen.

- Schliessen Sie das Leuchtmittel an das Stromnetz an.
- Führen Sie das Leuchtmittel durch die untere Öffnung des Gipsmoduls an die dafür vorgesehene Öffnung im Inneren des Lampenschirms und befestigen Sie das Leuchtmittel mit den dafür vorgesehenen Federn.
- Beachten Sie bei Einbau des Leuchtmittels stets auf die Installationshinweise des Leuchtmittel-Herstellers.

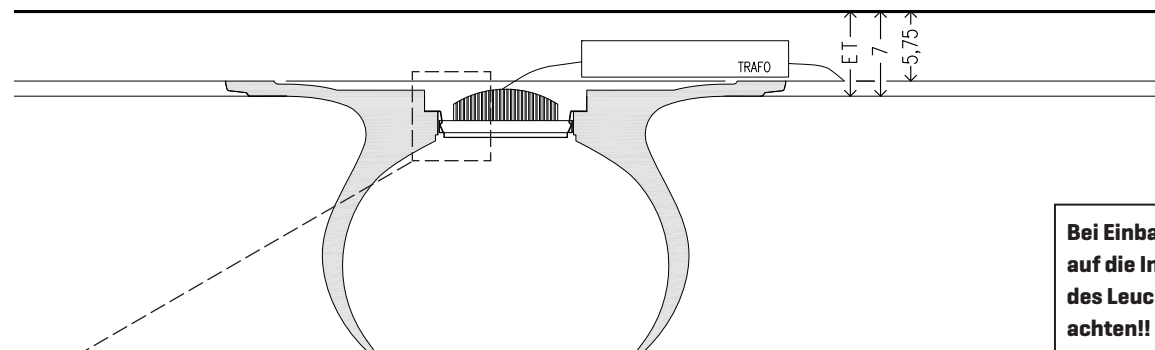
MINDESTPLATZBEDARF MIN. SPACE REQUIREMENT

max 35 Watt

Art.Nr. 135835
HIT-TC-CE/G8.5



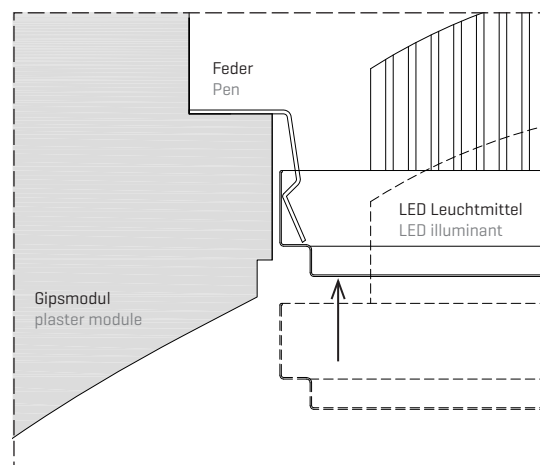
Art.Nr. 165810 / 165820
LED AR111



E - ELECTRICAL INSTALLATION

All electrical installations have to be made by an authorized electrician you trust.

- Connect the device to the mains.
- Lead the illuminant through the bottom hole of the plaster module to the provided hole inside the lamp shade and fasten the illuminant with the provided pens.
- The installation guidelines of the illuminant manufacturer should always be observed during installation the illuminant.



Bei Einbau des Leuchtmittels auf die Installationsanleitung des Leuchtmittel- Herstellers achten!!

The installation guidelines of the illuminant manufacturer should always be observed during installation the illuminant.